



TAHAPAN SETELAH UJIAN LISAN TUGAS AKHIR

- Buka my.ubaya.ac.id > pilih tugas akhir

MENU

- Baca Warta Ubaya Terbaru
- Akademik** 11
- Buka Asistensi
- MBKM Eksternal
- MBKM Internal
- Transkrip Akademik
- Wisuda
- Ambil Foto
- Presensi Asistensi
- Presensi Kuliah
- Tugas Akhir**
- Kuesioner SPADA (Mhs)
- profilingperformance

DPK

- Klik setuju hasil tugas akhir

Persetujuan Berita Acara Ujian Skripsi/Tugas Akhir

Tanggal Ujian

Waktu Ujian

Hasil

Lulus - A

SAYA MENYETUJUI HASIL TUGAS AKHIR

- Apabila revisi telah selesai/tidak ada revisi, pilih form publikasi dengan pilihan B kemudian klik setuju publikasi tugas akhir

My Ubaya 5.0

Berbasis Augmented Reality

(Pilih salah satu)

A. Menyetujui Perpustakaan Universitas Surabaya untuk menyimpan, mengalih-media-kan, mengelolanya dalam bentuk pangkalan data (database), mendistribusikan, dan menampilkan/mempublikasikannya di Internet atau media lain.

B. Hanya untuk disimpan di Perpustakaan Universitas Surabaya, karena publikasi ilmiah dalam jurnal, prosiding dan sejenisnya baik nasional/internasional lain, atau masih akan diteliti lebih lanjut, atau alasan lainnya.

Saya bersedia untuk menanggung secara pribadi, tanpa melibatkan pihak Perpustakaan Universitas Surabaya, segala bentuk tuntutan hukum yang timbul atas pelanggaran Hak Cipta dalam karya ilmiah saya ini.

Demikian pernyataan ini saya buat dengan sebenarnya, tanpa tekanan dari pihak manapun.

SAYA MENYETUJUI PUBLIKASI TUGAS AKHIR

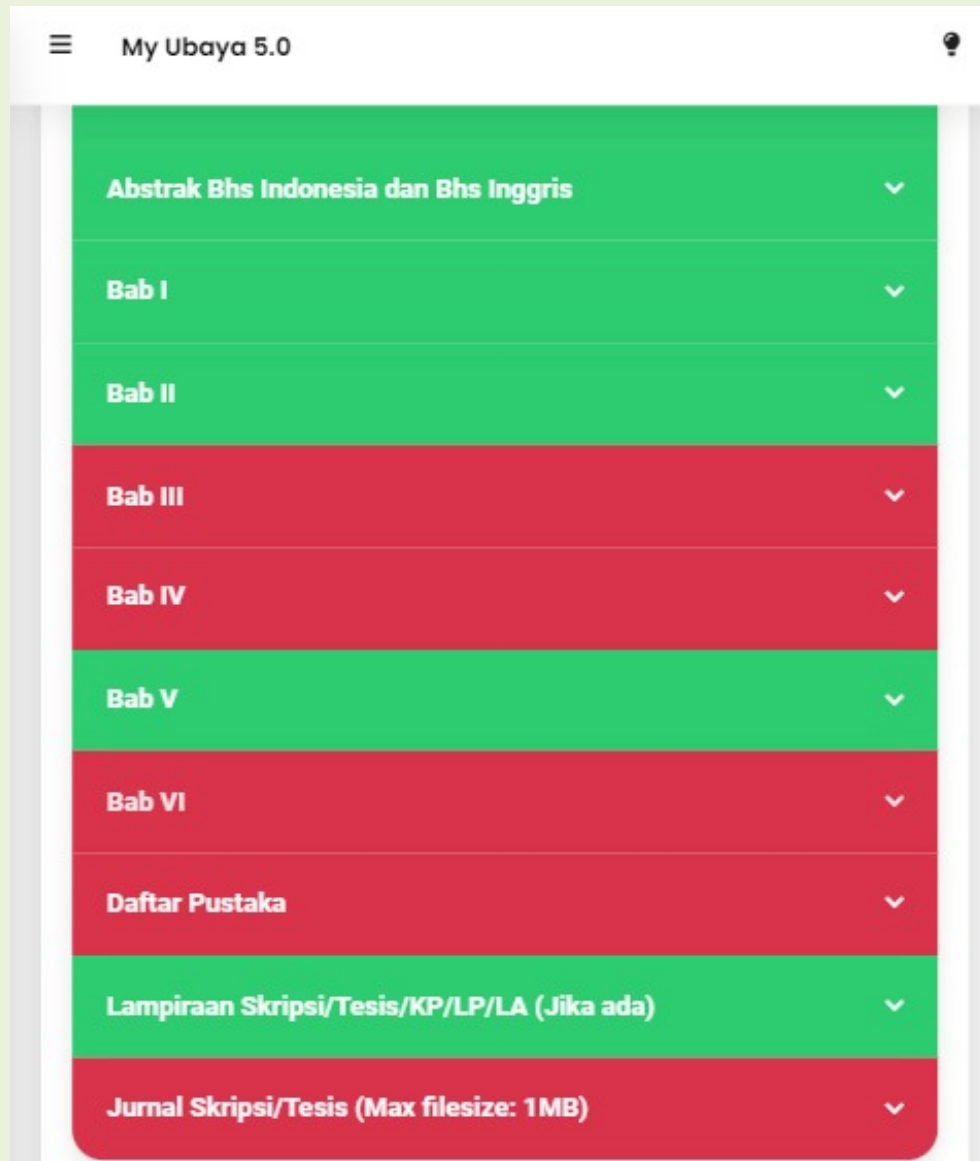
- Mengajukan persetujuan revisi ke dosen pembimbing dan penguji, dengan urutan dosen pembimbing kemudian dosen penguji beserta validasi di my.ubaya.ac.id.
(apabila sudah disetujui akan berwarna hijau)



- Mengajukan validasi halaman pengesahan kepada Kaprodi
(apabila sudah disetujui akan berwarna hijau)



- Upload laporan akhir
(apabila telah berhasil terupload akan berwarna hijau)



PANDUAN UPLOAD FILE "LAPORAN AKHIR" DI MYUBAYA :

NO | KETERANGAN

1. JUDUL

PASTIKAN JUDUL DI COVER DAN DI MYUBAYA SESUAI, JIKA ADA PERUBAHAN / REVISI SEGERA LAPOR KE TU, SETELAH DI UPDATE SILAHKAN MASUK KE MYUBAYA → TUGAS AKHIR TEKAN TOMBOL SIMPAN UNTUK RELOAD/REFRESH

2. LEMBAR PERSETUJUAN PUBLIKASI

SILAHKAN DOWNLOAD DARI MYUBAYA, DAN UPLOAD SESUAI ASLINYA KE MYUBAYA

3. LEMBAR PENGESAHAN

SILAHKAN DOWNLOAD DARI MYUBAYA, DAN UPLOAD SESUAI ASLINYA KE MYUBAYA

4. LEMBAR PERNYATAAN KEASLIAN

AGAR TIDAK SELALU TERJADI KESALAHAN PEMBUATANNYA. IKUTI PETUNJUK → poltek.ubaya.ac.id > tugas akhir > ujian lisan

5. KATA PENGANTAR + DAFTAR ISI

CEK SEBELUM UPLOAD DI MYUBAYA KARENA SERING TERJADI DAFTAR ISI ERROR "ERROR BOOKMARK NOT DEFINED"

6. ABSTRAK (BAHASA INDONESIA DAN BAHASA INGGRIS)

TAMBAHKAN JUDUL LAPORAN AKHIR DAN PENULIS PADA ABSTRAK SEBELUM UPLOAD DI MYUBAYA

7. BAB I – VI

JANGAN LUPA BERI NOMOR HALAMAN SESUAI DAFTAR ISI SEBELUM UPLOAD DI MYUBAYA

13. DAFTAR PUSTAKA

CEK ULANG DAFTAR PUSTAKA SEBELUM UPLOAD DI MYUBAYA

14. LAMPIRAN

JANGAN LUPA UNTUK UPLOAD LAMPIRAN LAPORAN AKHIR

15. UNTUK POLTEK TIDAK PERLU UPLOAD **JURNAL (NO.15)** SEBAIKNYA DI KOSONGI SAJA

NB :

- UPLOAD SEMUA FILE FORMAT PDF
- SELALU PANTAU DI MYUBAYA SETELAH UPLOAD "LAPORAN AKHIR" SEBELUM SELESAI DI VALIDASI

- Setelah upload semua dokumen, klik simpan kemudian klik ajukan validasi

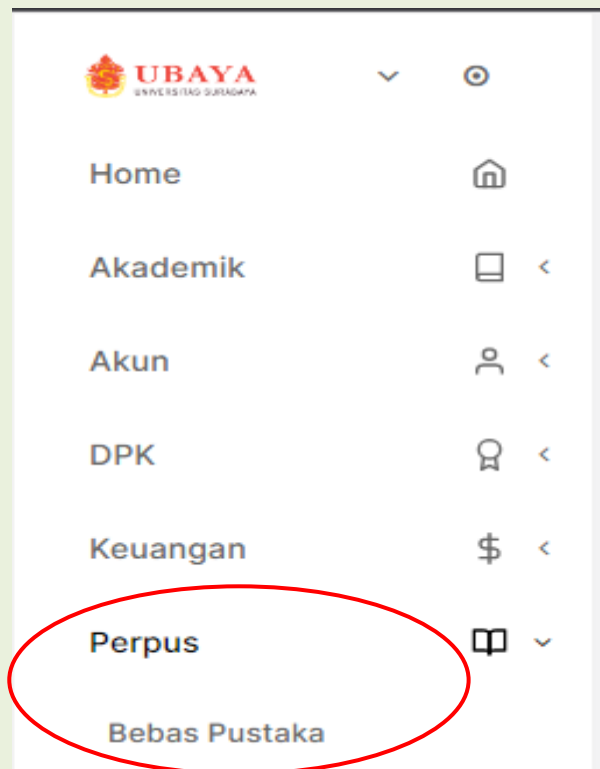


- Status validasi upload laporan akhir dari Perpustakaan bisa di lihat di transkrip nilai akademik halaman paling belakang

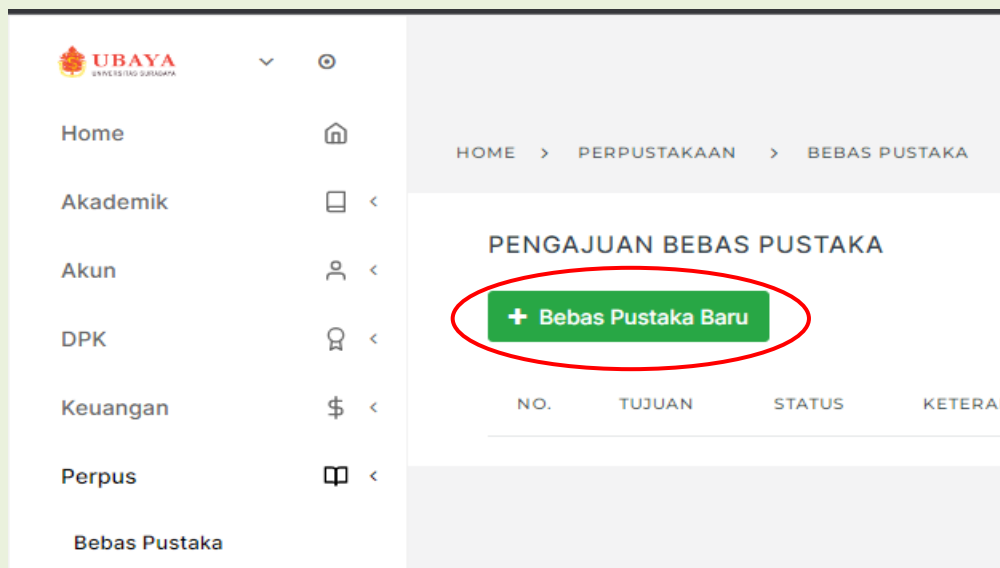
STATUS UPLOAD LAPORAN AKHIR: Sudah divalidasi perpustakaan

- Apabila status sudah divalidasi (seperti gambar diatas), sliahkan mengajukan bebas pustaka di <https://my.ubaya.ac.id>. dengan panduan sebagai berikut :

Klik menu perpus, kemudian klik bebas pustaka



Klik bebas pustaka baru



Isi kolom keperluan dan keterangan (seperti gambar di bawah), kemudian klik simpan

The screenshot shows a web interface for adding a free library status. On the left is a navigation menu with items like Home, Akademik, Akun, DPK, Keuangan, Perpus, Bebas Pustaka, and Skorsing. The main content area is titled 'Tambah Bebas Pustaka' and includes a breadcrumb trail: HOME > PERPUSTAKAAN > BEBAS PUSTAKA > DETIL BEBAS PUSTAKA. The form contains two required fields: 'Keperluan: *' with the text 'LULUS' and 'Keterangan: *' with the text 'Untuk Pengajuan Selesai Studi'. At the bottom of the form is a blue button labeled 'Simpan' with a checkmark, which is circled in red.

- Status validasi pengajuan bebas pustaka dari Perpustakaan bisa di lihat di transkrip nilai halaman paling belakang.

STATUS KEWAJIBAN BEBAS PUSTAKA: Sudah divalidasi perpustakaan

- Apabila sudah divalidasi (seperti gambar diatas), silahkan mengajukan Selesai Studi dengan panduan dan formulir yang tersedia pada link :
<https://poltek.ubaya.ac.id/selesai-studi/>